

# Collecte de données Alphabétisation 2012

Premiers résultats (à consolider)

6 Septembre 2013

Christine Mainguet, IWEPS  
pour le Comité de pilotage de  
l'alphabétisation

## Alphabétisation 2012

- Des réponses à 3 catégories de questions:
  - Combien d'organismes? Quels domaines d'activité? Par quels secteurs sont-ils subventionnés? Répartition géographique?
  - Combien de formations ? quels types ?
  - Combien d'apprenants ? quelles caractéristiques ?
- Une actualisation de la liste des opérateurs
- Une synthèse sur le site <http://www.alpha-flle.be/>

## Alphabétisation 2012

- Une collecte simplifiée, étape de transition entre la dernière enquête Lire et Ecrire (données 2010) et le formulaire électronique qui portera sur l'année 2013
- Un fichier Excell envoyé en juin 2013 à 232 organismes qui organisent au moins une action d'alphabétisation
- + des données de l'administration de l'enseignement de promotion sociale (Ministère de la FWB)

## Alphabétisation 2012

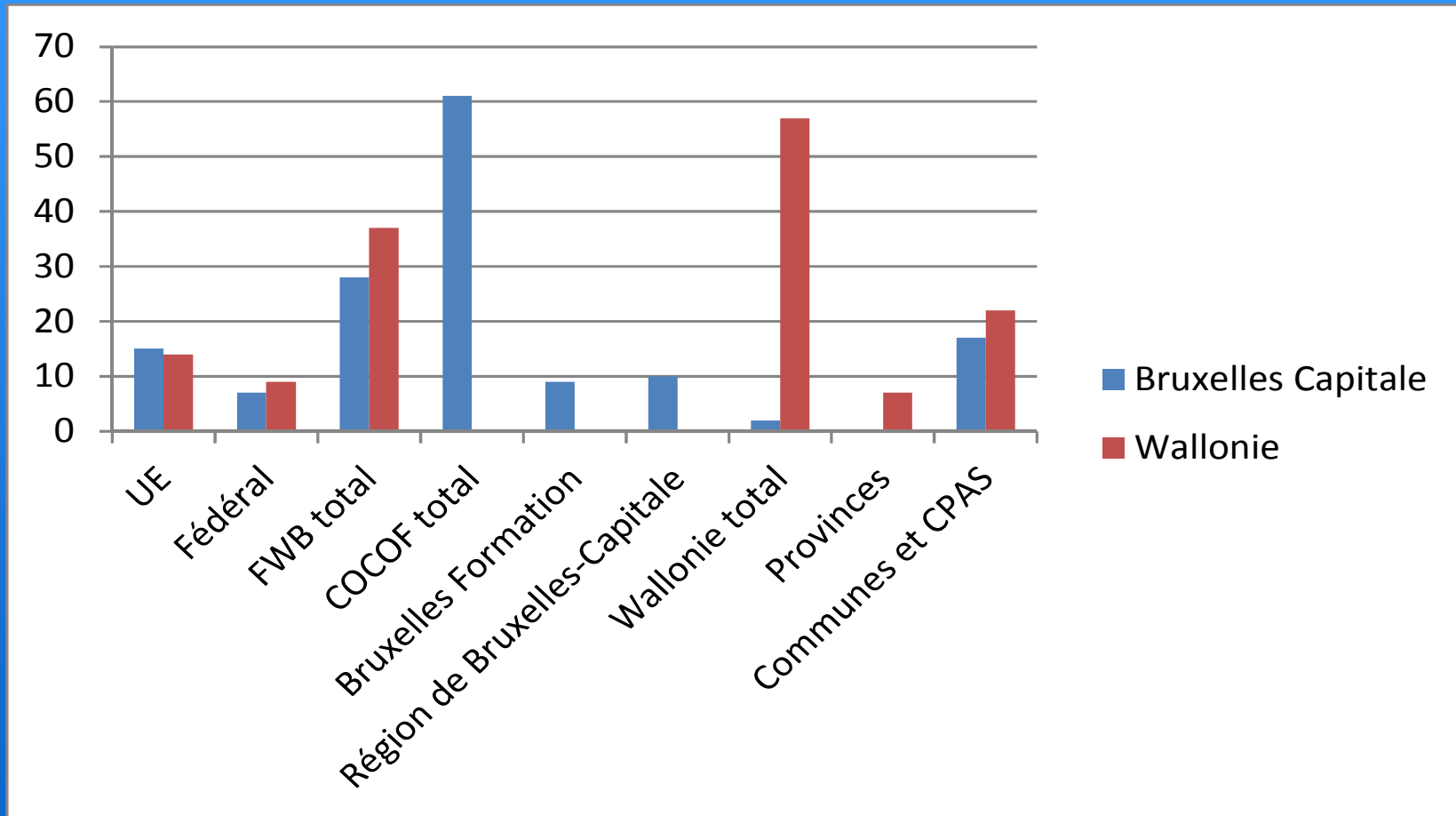
- 160 questionnaires exploitables: ASBL essentiellement, ou organismes publics
- 79 dont le siège social est en Région de Bruxelles-Capitale et 81 dont le siège social est en Wallonie.
- Un opérateur pour l'ensemble de la FWB: ADEPPI (siège à Bruxelles)
  
- Données pour 76 établissements de promotion sociale: 19 en Région de Bruxelles-Capitale et 57 en Wallonie (année scolaire 2011/2012)

## Collecte alphabétisation 2012

- Domaines d'activité principaux (plusieurs réponses possibles)
- Sur 160 opérateurs, sont cités:
  - Education /Formation: 127
    - Dont 31 en l'associant à Animations culturelles, 21 en l'associant à Accueil, intégration et 16 en l'associant avec Insertion
  - Animations culturelles: 38
  - Accueil et intégration: 34
  - Insertion: 24
  - Aide et service aux personnes: 15
  - Autres: dont 8 écoles de devoir
  - ....

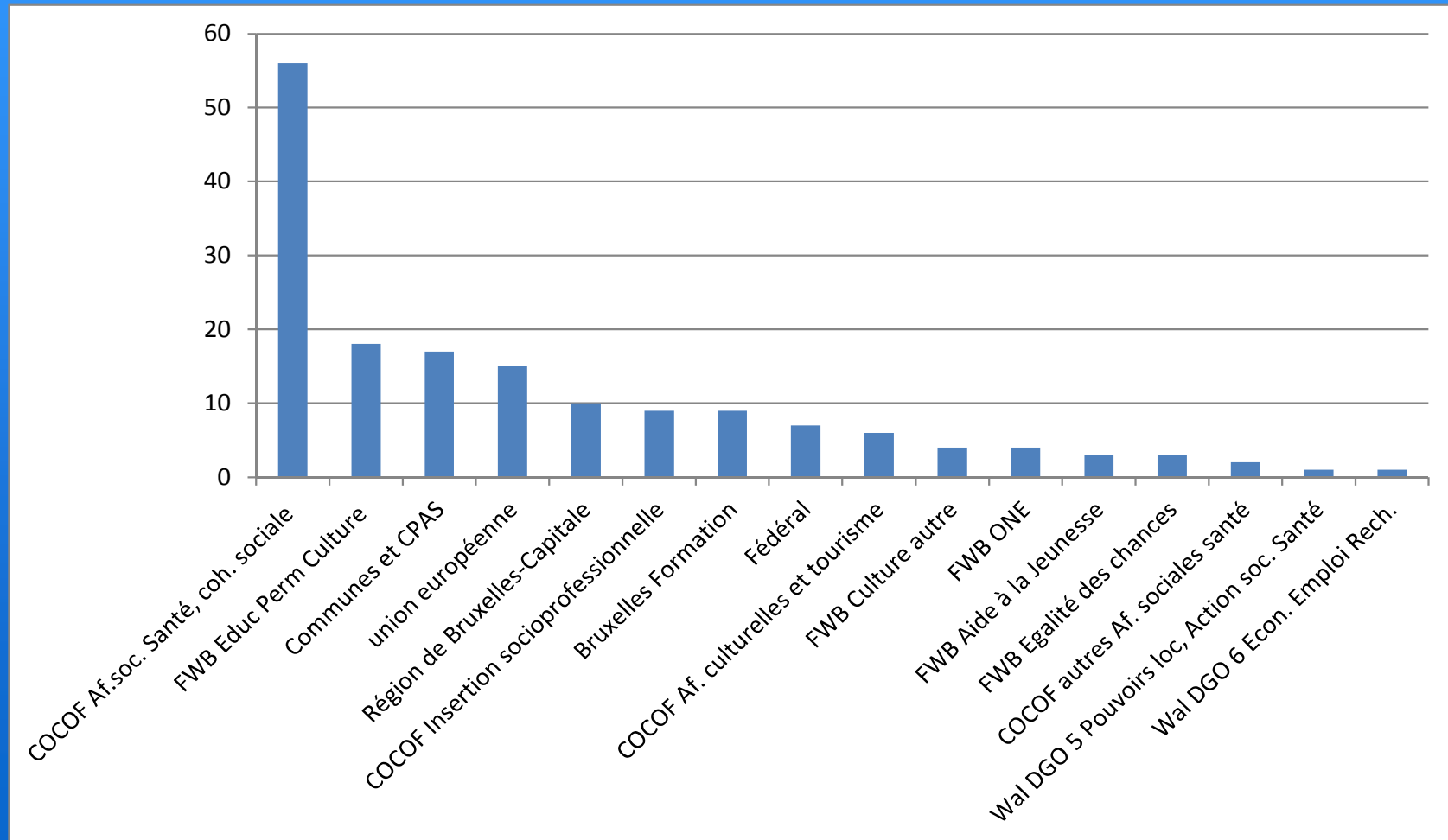
## Collecte alphabétisation 2012

Nombre d'opérateurs recevant un financement pour leur activité d'alphabétisation, par organisme subsidiant, par Région



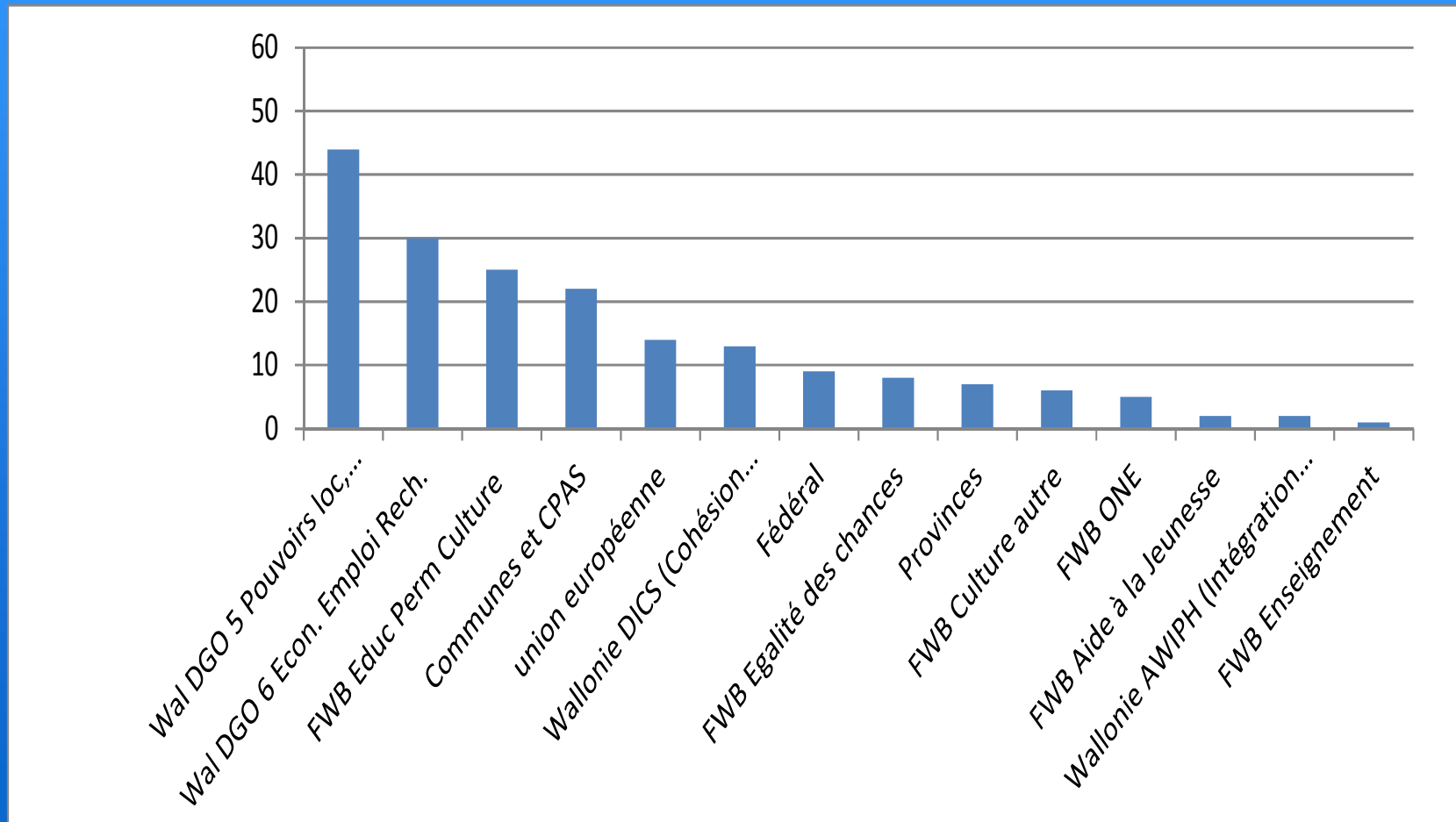
## Collecte alphabétisation 2012

Bruxelles-Capitale Nombre d'opérateurs recevant un financement pour leur activité d'alphabétisation, par source de financement



## Collecte alphabétisation 2012

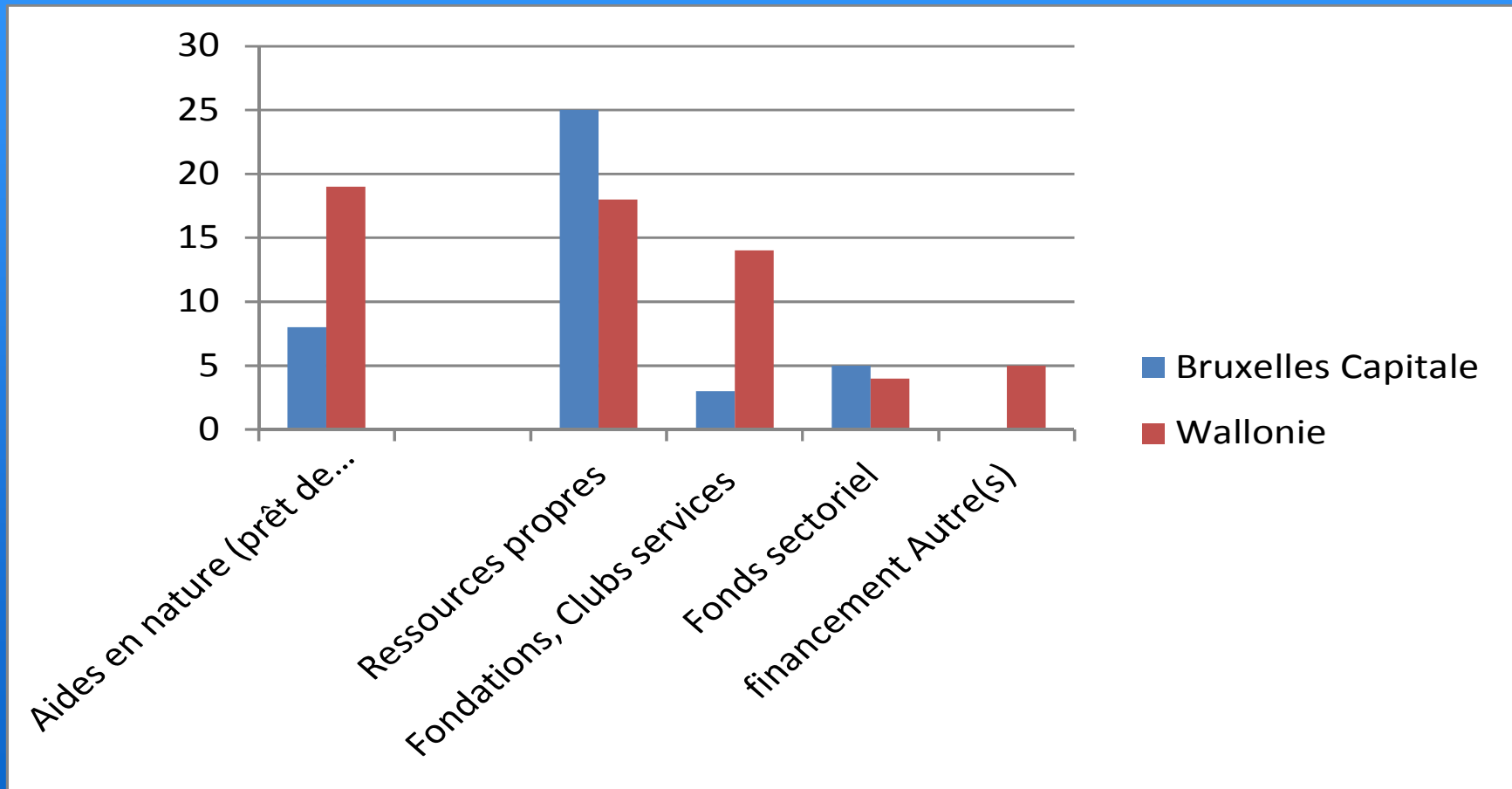
Wallonie Nombre d'opérateurs recevant un financement pour leur activité d'alphabétisation, par source de financement





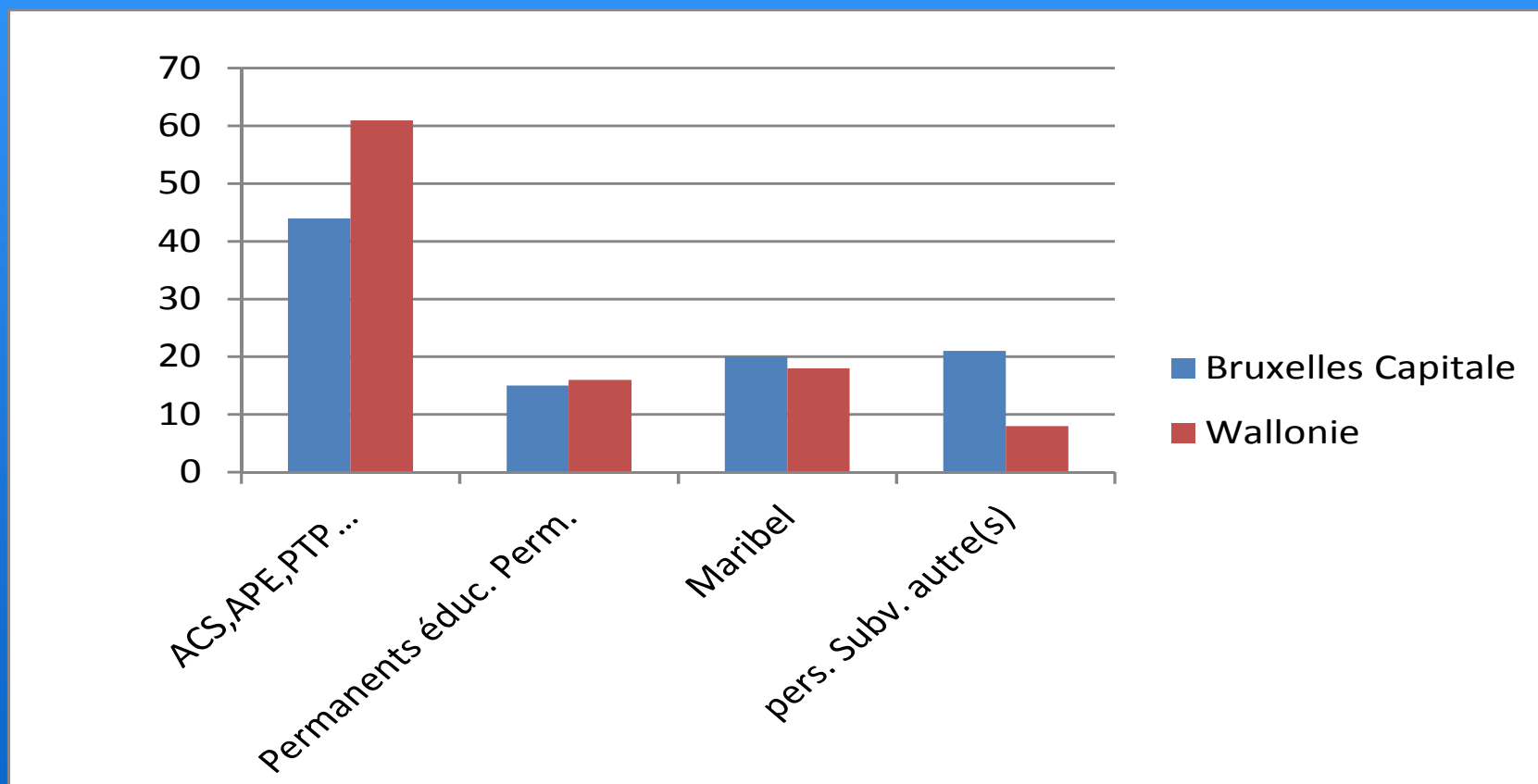
## Collecte alphabétisation 2012

Nombre d'opérateurs déclarant d'autres sources ou soutiens de financement pour leur activité d'alphabétisation par source de financement, par Région



## Collecte alphabétisation 2012

Nombre d'opérateurs déclarant du personnel subventionné pour leur activité d'alphabétisation par source de financement, par Région



## Collecte alphabétisation 2012

### Définition des actions de formation prises en compte dans cette collecte

Alpha écrit: actions de formation visant le public francophone ou parlant le français et n'ayant pas le CEB (certificat d'étude de base) ou ne maîtrisant pas les compétences correspondantes.

Alpha FLE: actions de formation visant le public non-francophone et n'ayant pas le CEB (certificat d'étude de base) ou ne maîtrisant pas les compétences correspondantes.

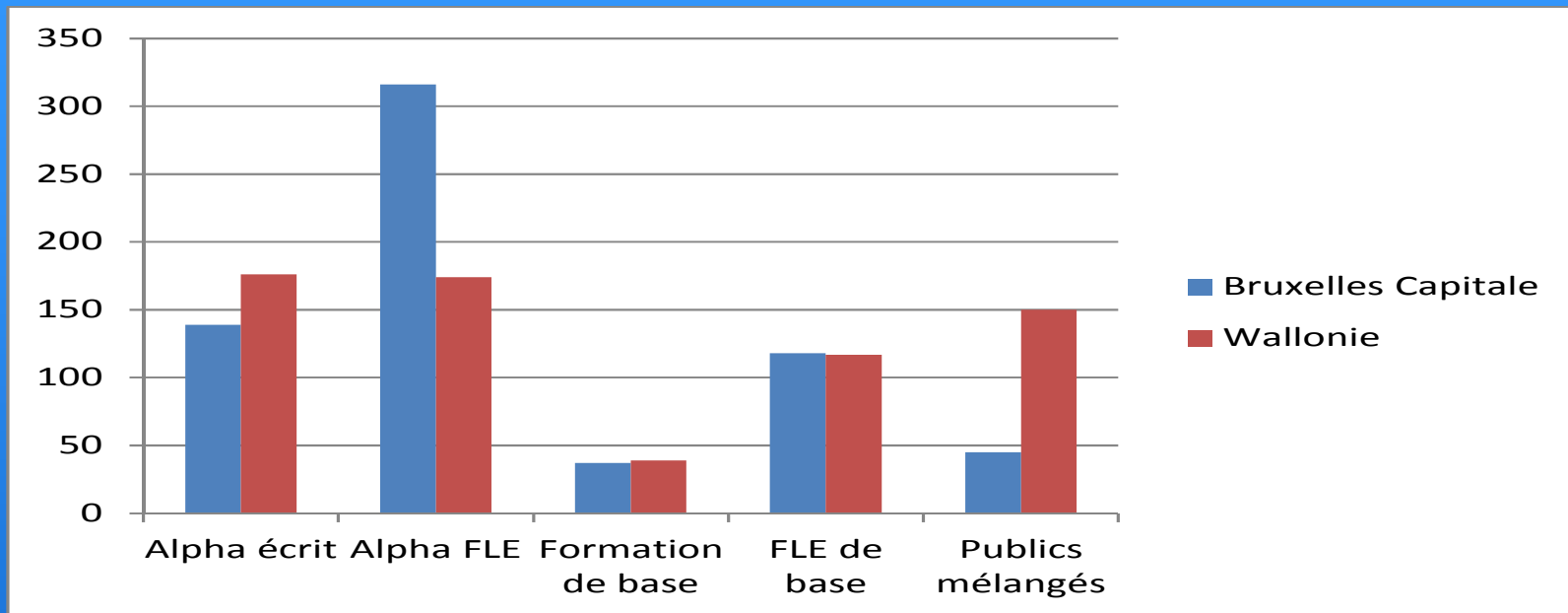
Formation pour public mélangé: actions de formations où le public alpha écrit et alpha FLE est mélangé.

FLE de base: actions de formation visant le public non-francophone ayant le CEB (certificat d'étude de base) et les compétences correspondantes mais pas de diplôme au-delà.

Formation de base: actions de formation visant le public francophone ou parlant le français ayant le CEB et les compétences correspondantes mais pas de diplôme au-delà.

## Collecte alphabétisation 2012

- Nombre de groupes de formation par type



Nombre total de groupes organisés: 1.339

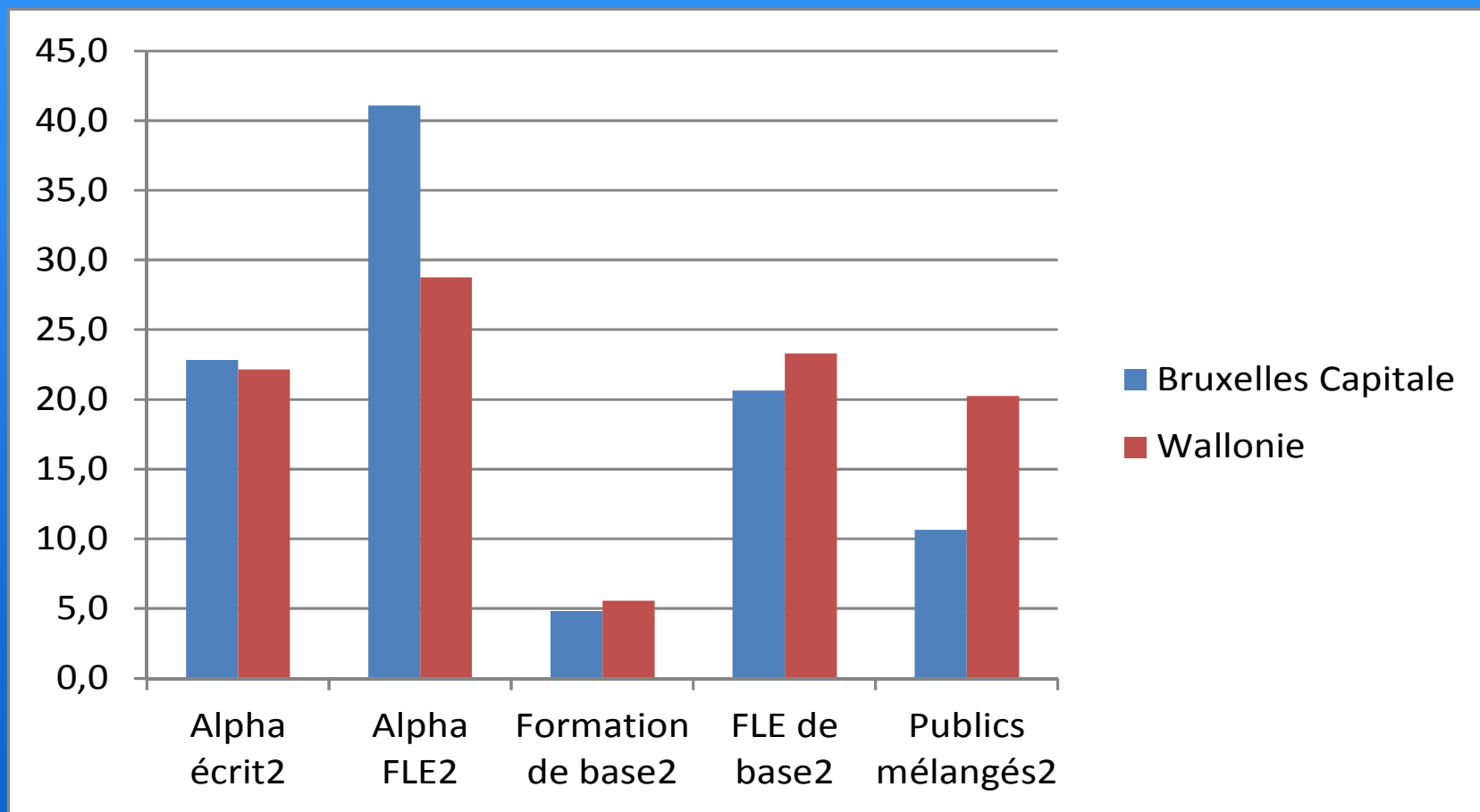
FLE: Bruxelles : 69%, Wallonie : 53%

Type mixte: Bruxelles : 7%, Wallonie : 23%

Par ailleurs, FLE scolarisé chez 23 opérateurs à Bruxelles et 29 en Wallonie

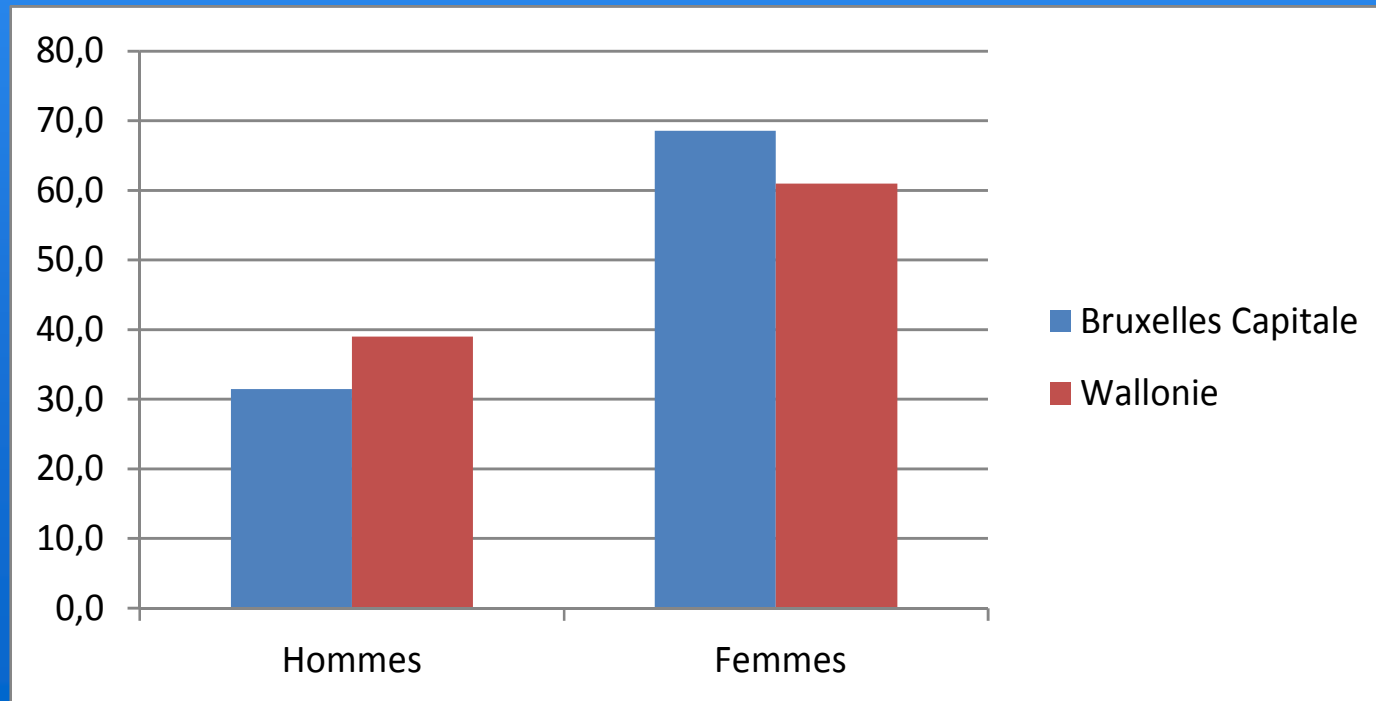
## Collecte alphabétisation 2012

### % de participants par type de formation, par Région



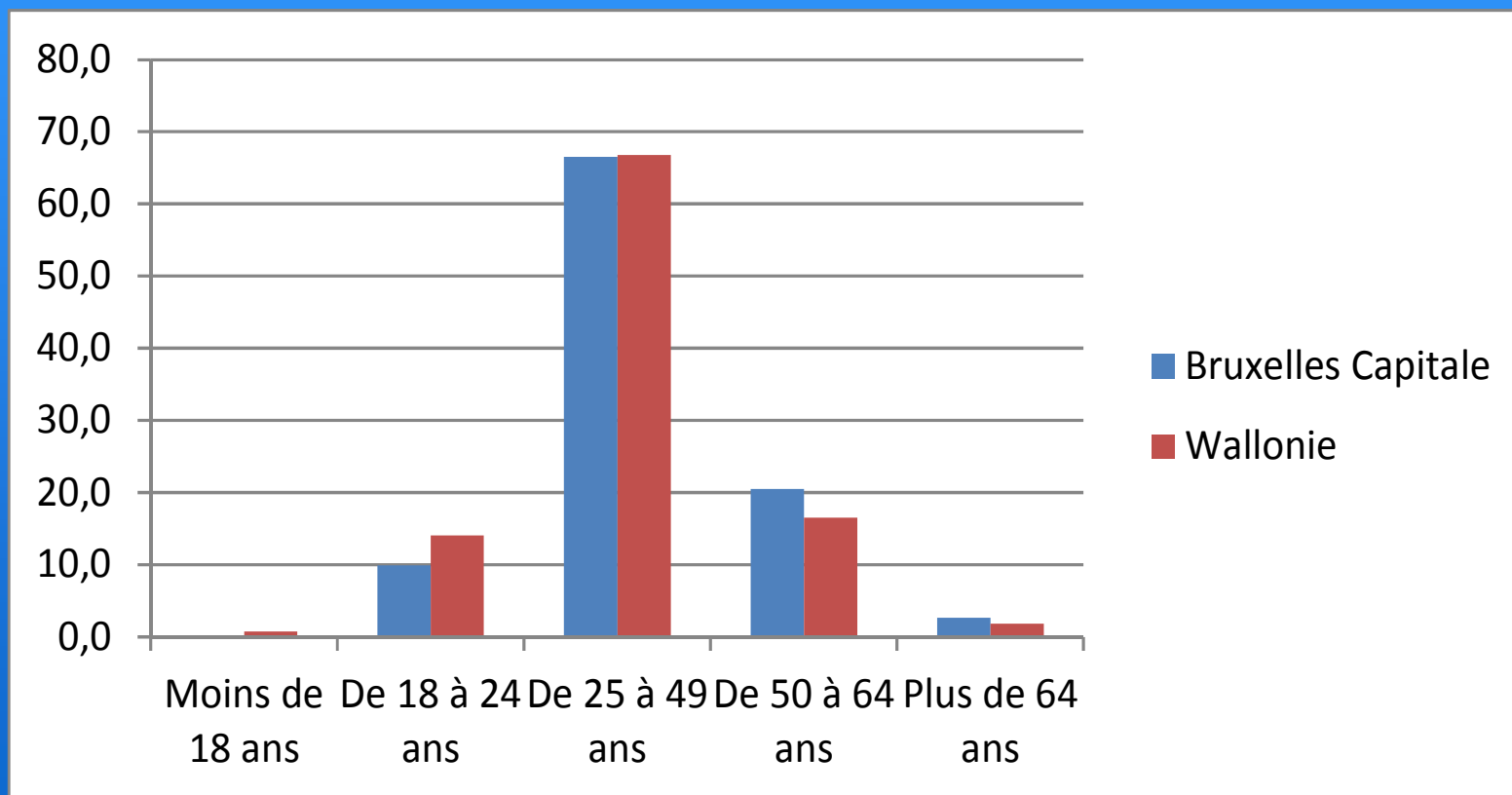
## Collecte alphabétisation 2012

- Nombre d'apprenants en 2012 selon la collecte:
  - 19.988 : 10.425 Bruxelles-Capitale, 8.926 Wallonie (637 pou Adeppi en FWB)
- % de participants par sexe, par Région



## Collecte alphabétisation 2012

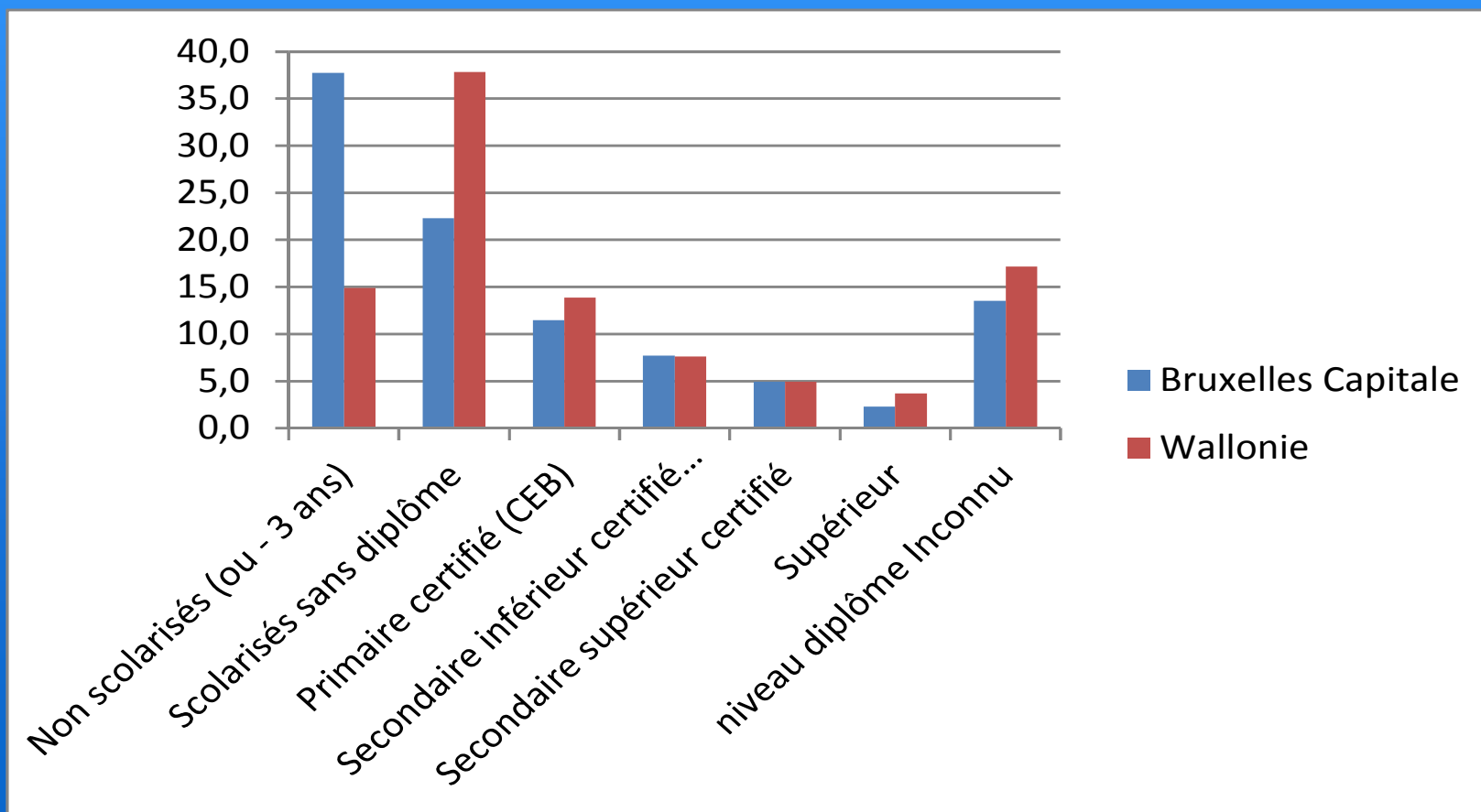
### % de participants par catégorie d'âge, par Région



## Collecte alphabétisation 2012

### % de participants par niveau de diplôme par Région

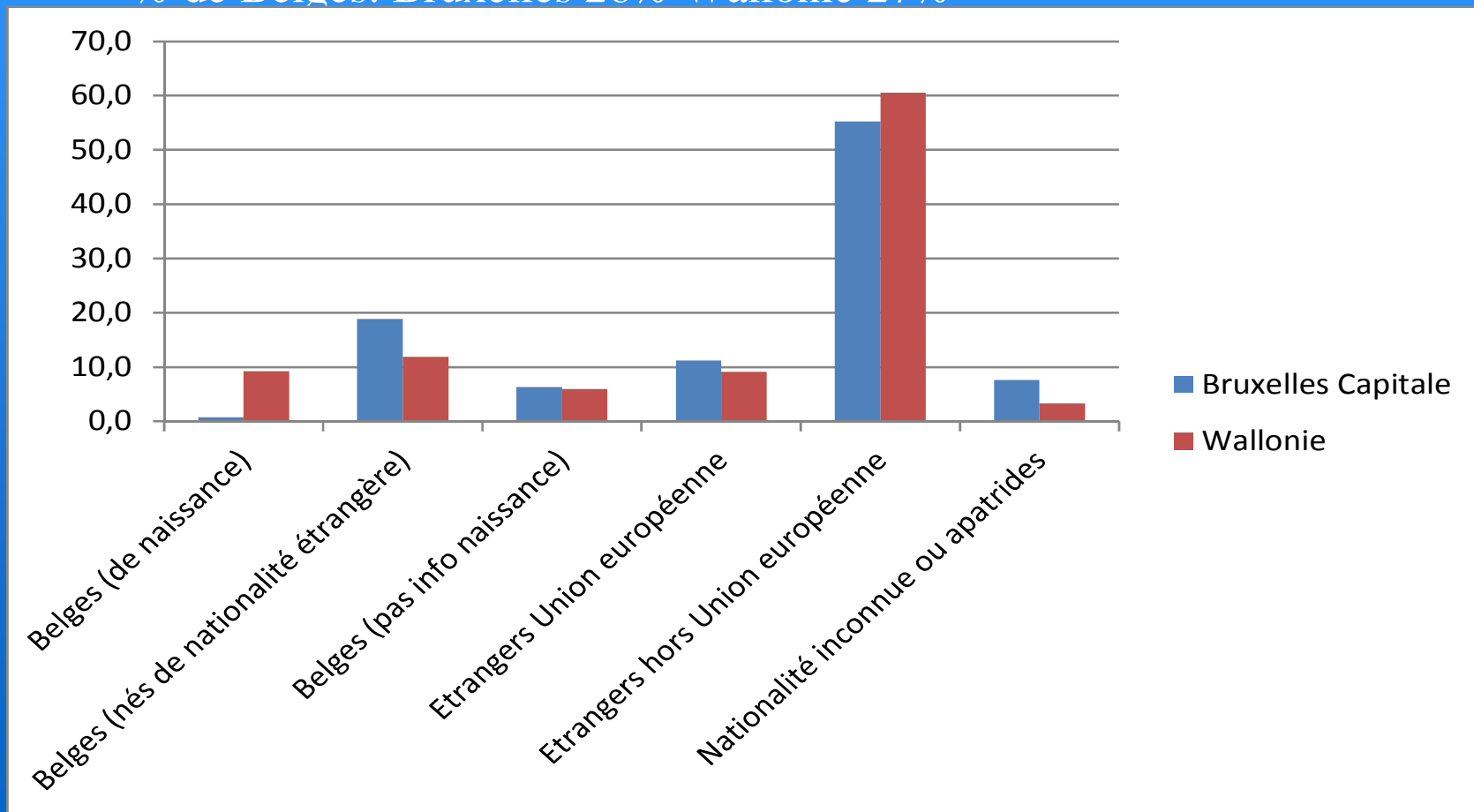
- niveau CEB maximum: Bruxelles 72%, Wallonie 67%





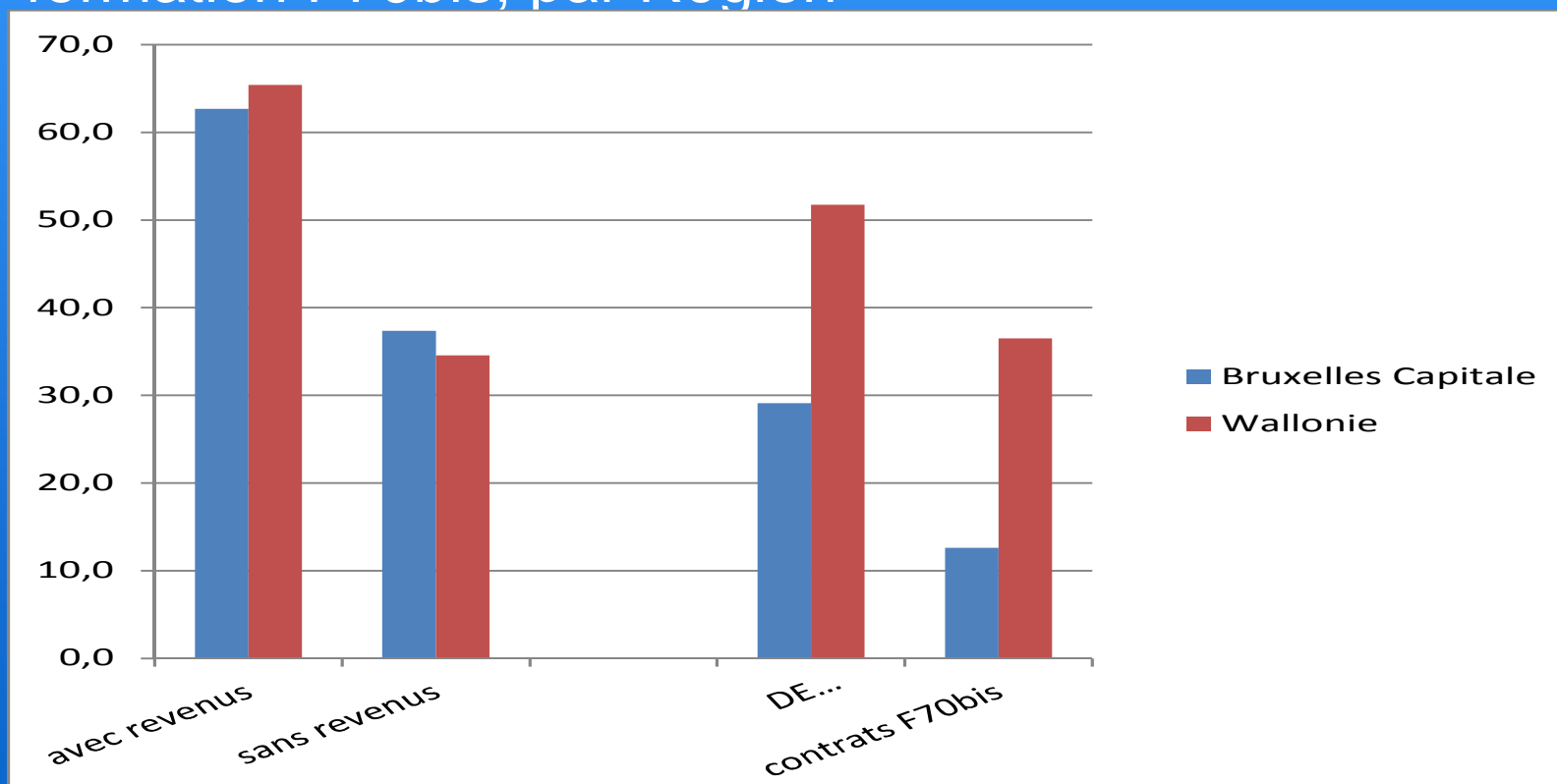
## Collecte alphabétisation 2012

- % de participants par catégorie de nationalité, par Région
  - % de Belges: Bruxelles 26% Wallonie 27%



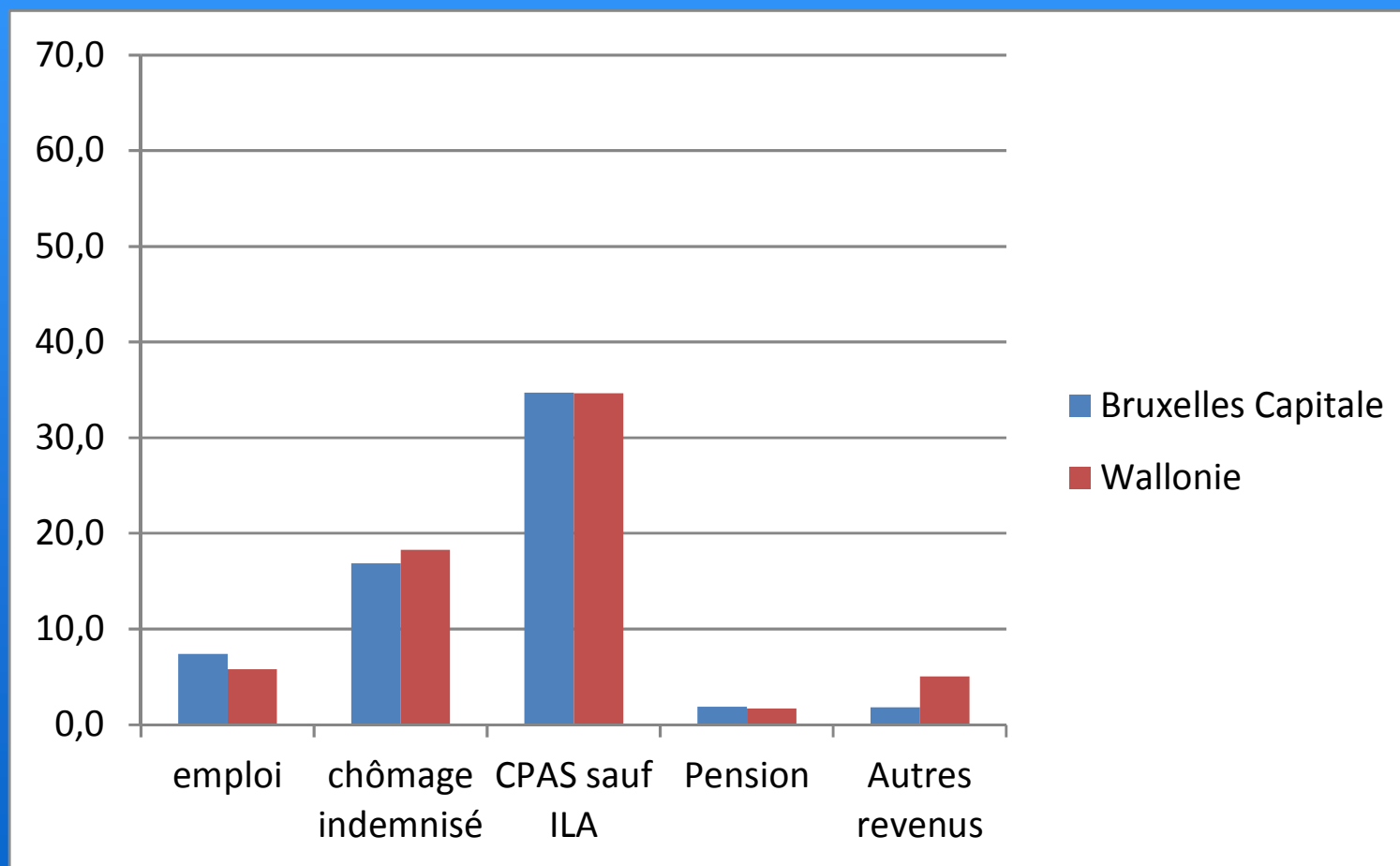
## Collecte alphabétisation 2012

% de bénéficiaires ou non d'un revenu + part des demandeurs d'emploi indemnisés et contrats de formation F70bis, par Région



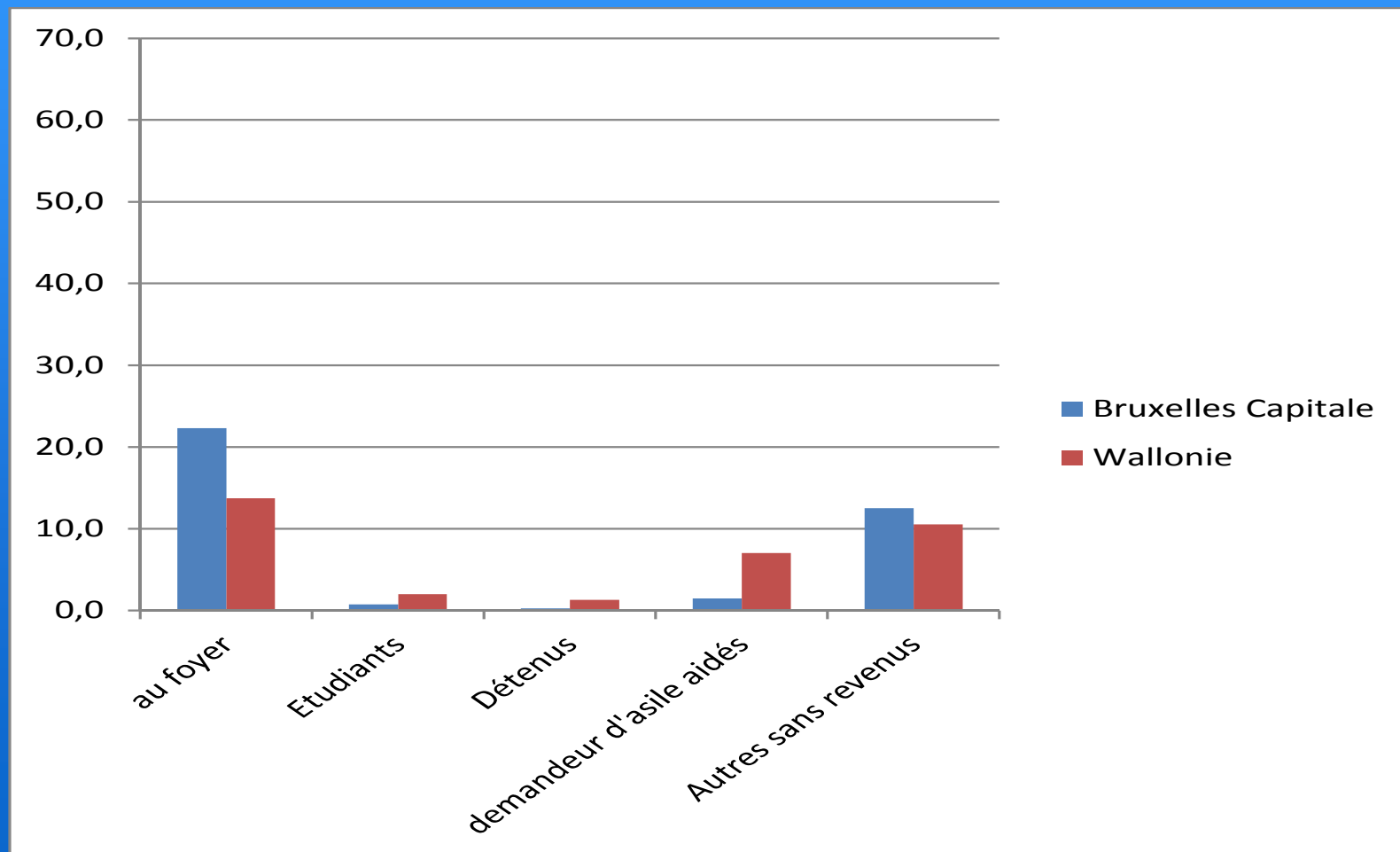
## Collecte alphabétisation 2012

% des différentes catégories de personnes ayant un revenu / total, par Région



## Collecte alphabétisation 2012

% des différentes catégories de personnes sans revenu / total, par Région



## Collecte alphabétisation 2012

- ADEPPI Atelier D'Éducation Pour Personnes Incarcérées
- 28 groupes organisés pour l'ensemble de la FWB, 90% formation de base (10% 'type mixte')
- 637 apprenants:
  - 590 en formation de base et 47 groupes mixtes
  - 569 hommes, ..
  - 371 belges, ..
  - 98 de 18 à 24 ans, 89 de 50 à 64 ans, ..
  - 214 secondaire inférieur, 203 primaire, ...
  - 209 sous contrat F70bis

# Promotion sociale données alphabétisation 2012

- 76 établissements/163 qui organisent un enseignement de niveau Secondaire inférieur de transition
- dont 19 en Région bruxelloise

## Promotion sociale alpha 2012

- Enseignement modulaire = un choix d'Unités de Formation : alphabétisation, FLE, CEB, formation de base
- 196 modules d'alpha et FLE organisés en FWB, dont 47 en Région bruxelloise
- Durée variable, possibilité de suivre plusieurs UF la même année scolaire

## Promotion sociale alpha 2012

<b>Intitulé UF</b>	<b>Nombre total d'inscriptions 2012</b>
Alphabétisation niveau 1	1.804
Alphabétisation niveau 2	997
Alphabétisation niveau 3	739
Alphabétisation niveau 4	569
Français FLE UF D A- niveau débutant	4.367
Français FLE UF D B- niveau débutant	3.119
CEB Citoyenneté	103
CEB Français/mathématiques	130
Formation de base niveau 1	123
Formation de base niveau 2	107
Formation de base niveau 3	78
Formation de base niveau 1	123
Formation de base niveau 2	201
Formation de base niveau 3	36



## Promotion sociale alpha 2012

Part de quelques catégories de personnes dans le total des inscriptions en 2012

<b>Intitulé UF</b>	<b>% de femmes</b>	<b>% demandeurs emploi</b>	<b>% revenu d'insertion</b>	<b>% autres exemptés</b>
Alphabétisation niveau 1	40	6,9	6,9	63,3
Alphabétisation niveau 2	42	6,6	3,9	42,1
Alphabétisation niveau 3	54	6,6	3,9	38,7
Alphabétisation niveau 4	60	7,6	2,5	27,4
Français FLE UF D A- niveau débutant	50	12,2	19,3	13,3
Français FLE UF D B- niveau débutant	56	7,3	9,9	1,1

- Perspectives

- Terminer les corrections et rédiger rapport de synthèse (site <http://www.alpha-fle.be/>)
- En 2013, données plus précises sur les apprenants,, (les femmes plus âgées que les hommes?; ...), les opérateurs (taille, spécialisation, localisation, ...), le personnel, les modules de formation (durée, ...)...
- Par la suite: Évolutions, territoires, ...
- Pilotage de l'enseignement de promotion sociale

## Collecte alphabétisation 2012

- Merci pour votre implication dans la collecte

## Collecte alphabétisation 2012

- Etat des lieux de l'alphabétisation Fédération Wallonie-Bruxelles. Sixième exercice/données 2010-2011
  - <http://www.alpha-fle.be/>
- Journal de l'alpha N°190 (septembre–octobre 2013) : 30 ans d'alpha
  - <http://publications.alphabetisation.be/content/view/358/82/>